

Aptima® Multitest Entnahmekit

Anleitung zur Probenahme durch den Arzt

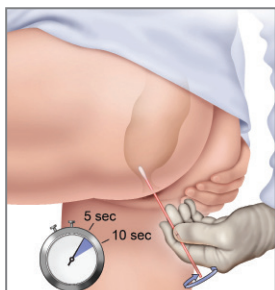
Entnahme von Rektalabstrichen



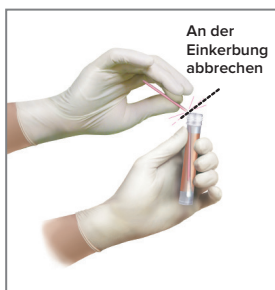
Öffnen Sie die Verpackung des Probenahmetupfers und entnehmen Sie diesen. Vermeiden Sie jegliche Berührung der Spitze und legen Sie den Tupfer nicht ab. **Wenn die weiche Spitze berührt, abgelegt oder fallen gelassen wird, müssen Sie ein neues Aptima Multitest Entnahmekit verwenden.** Halten Sie den Tupfer, indem Sie ihn mit Daumen und Zeigefinger in der Schaftmitte, an der schwarzen Einkerbungslinie, anfassen. Niemals unterhalb der Linie festhalten.

Anleitung zur Entnahme von Abstrichproben:

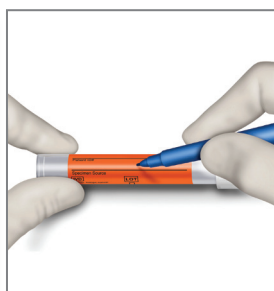
- *Chlamydia trachomatis* (CT)
- *Neisseria gonorrhoeae* (NG)



Führen Sie den Tupfer vorsichtig ca. 3 - 5 cm nach dem Analrand (äußerer Teil des Anus) in das Rektum ein und drehen Sie den Tupfer sanft 5 bis 10 Sekunden lang. Ziehen Sie den Tupfer zurück, ohne die Haut zu berühren.



Halten Sie den Tupfer in der Hand und nehmen Sie den Schraubverschluss vom Probentransportröhrchen ab. Achten Sie darauf, den Inhalt des Röhrchens nicht zu verschütten. **Im Falle eines Verschüttens - Röhrchen entsorgen und ein neues Aptima® Multitest Probentransportröhrchen verwenden.** Tupferschaft an der Einkerbung gegen die Innenwand des Röhrchens drücken und an der Sollbruchstelle abbrechen. Oberen Schaftteil des Tupfers entsorgen.



Schrauben Sie die Verschlusskappe fest auf das Röhrchen. Bei der Entnahme mehrerer Proben bei einem Patienten stellt das Feld zur Angabe der Probenherkunft auf dem Röhrchenetikett eine eindeutige Identifizierung des Probenahmeorts sicher.



Diese Anleitung zur Probenahme wird von Hologic ausschließlich für allgemeine Informationszwecke zur Verfügung gestellt; es handelt sich hierbei um keine verbindliche Anleitung oder Leistungsgarantie. Es liegt in der ausschließlichen Verantwortung des Arztes, die jeweilige Packungsbeilage zu lesen und die geltenden örtlichen, landes- und bundesweiten Vorschriften und Bestimmungen einzuhalten.

Diagnostic Solutions | Hologic.com | euinfo@hologic.com

DS-09497-DEU-DE Rev.001 © 2019 Hologic, Inc. Alle Rechte vorbehalten. Hologic, The Science of Sure, Aptima und die zugehörigen Logos sind Marken und/oder eingetragene Marken von Hologic, Inc. und/oder seinen Niederlassungen in den USA und/oder anderen Ländern. Diese Informationen richten sich an Ärzte und sind nicht als Produktangebot oder Werbung in Ländern vorgesehen, in denen dies in dieser Form nicht erlaubt ist. Da Materialien von Hologic über Websites, eBroadcasts und Messen verbreitet werden, ist es nicht immer möglich zu kontrollieren, wo diese Materialien erscheinen. Informationen über das verfügbare Produktangebot in einem bestimmten Land erhalten Sie bei Ihrem Hologic-Vertreter bzw. per E-Mail an euinfo@hologic.com.